

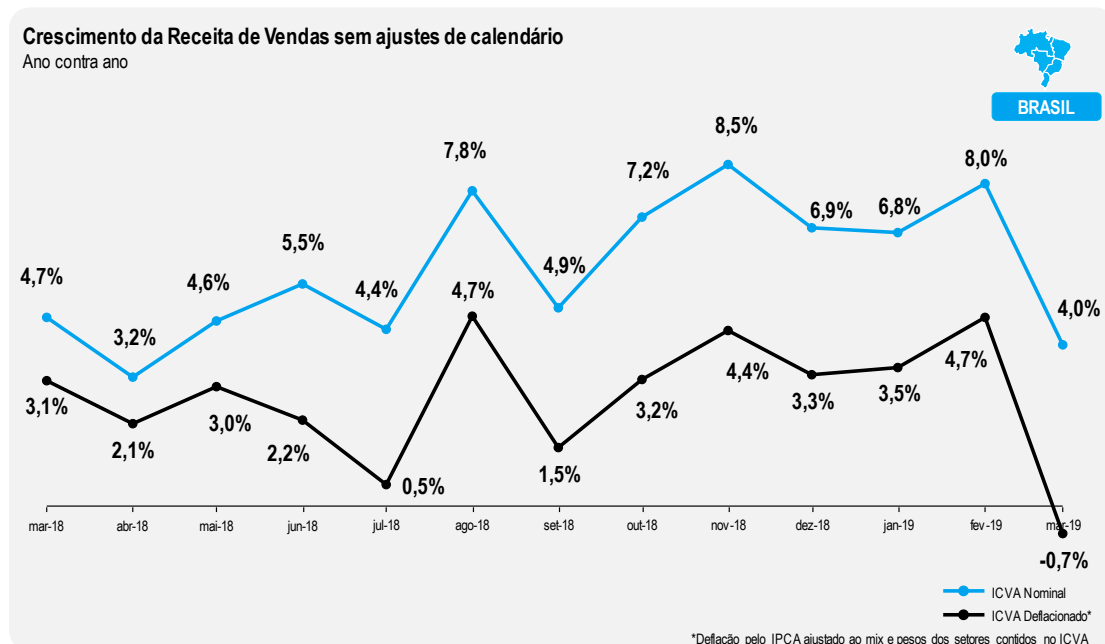


Com carnaval em março, varejo brasileiro apresenta retração de 0,7% no mês, aponta ICVA

Em março, o varejo brasileiro retraiu 0,7% na comparação com o mesmo período do ano passado, segundo o Índice Cielo do Varejo Ampliado (ICVA) divulgado nesta segunda-feira (15). O indicador do mês já tem descontada a inflação que incide sobre os setores do varejo ampliado. Em termos nominais, que refletem a receita de vendas de fato observadas pelo varejista, o ICVA registrou alta de 4,0% na comparação com o ano anterior.

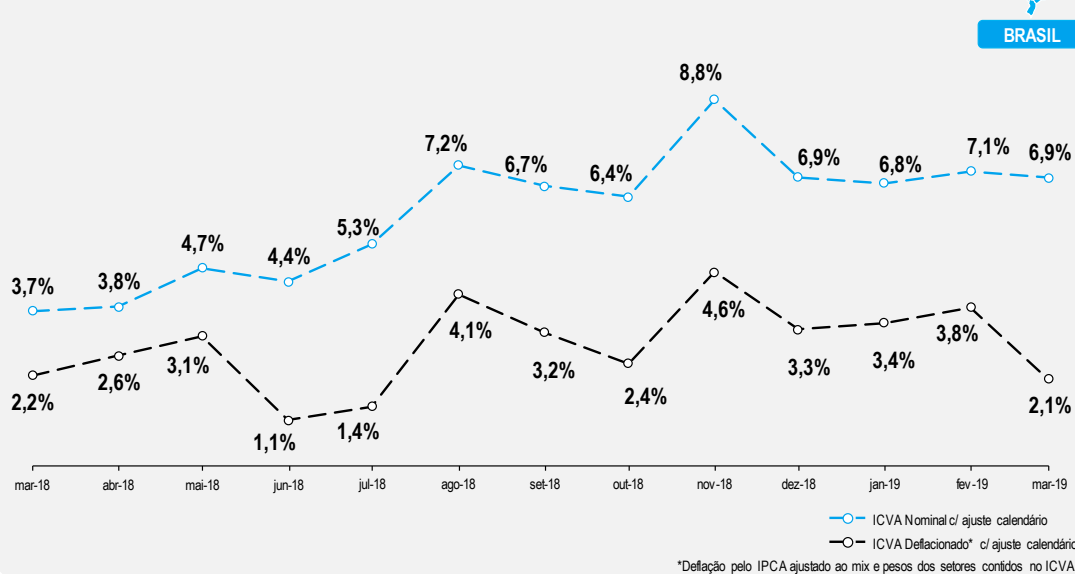
O resultado do mês foi impactado negativamente pelo calendário, intensificado principalmente pelo Carnaval, que neste ano caiu em março contra o do ano passado realizado em fevereiro. Além disso, março apresentou um domingo a mais, que geralmente é um dos dias da semana mais fracos do varejo, e uma quinta-feira a menos. Ajustando o ICVA deflacionado a esse efeito, o índice apontaria alta de 2,1%, com uma desaceleração em relação a fevereiro. Pelo ICVA nominal, no mesmo conceito, o indicador apresentaria alta de 6,9% na comparação com o mesmo período de 2018, também apresentando desaceleração.

“O resultado de março chama atenção, mas é bem menos negativo do que parece. Os grandes destaques deste mês foram o Carnaval, jogando as vendas para baixo na comparação com o mesmo período do ano passado, e a inflação, que acelerou”, comenta Gabriel Mariotto, diretor de Inteligência da Cielo. “De qualquer forma, mesmo desconsiderando estes efeitos, o resultado foi mais fraco que o dos últimos meses de 2018 e início de 2019”.





Crescimento da Receita de Vendas com ajustes de calendário
Ano contra ano



INFLAÇÃO

O Índice de Preços ao Consumidor Amplo (IPCA) apurado em março pelo IBGE apontou alta de 4,58% no acumulado dos últimos 12 meses, com uma aceleração em relação ao número registrado em fevereiro (3,89%). Os grupos de itens de Alimentação no domicílio e Transportes contribuíram para a aceleração do índice. A aceleração foi puxada principalmente pelo item de Passagem aérea, saindo de deflação de 1,6% para alta de 24,9%.

Ponderando o IPCA pelos setores e pesos do ICVA, a inflação no varejo ampliado em março ficou em 4,7%, tendo uma aceleração em relação a fevereiro (3,1%).

SETORES

O bloco de *Bens não Duráveis* foi o que apresentou maior desaceleração na passagem de fevereiro para março, já considerando os ajustes de calendário. O desempenho negativo deste bloco foi puxado principalmente pelo setor de *Supermercados e Hipermercados*, parcialmente compensado pelo setor de *Drogarias e Farmácias* que teve a maior alta do bloco. O grupo de setores de *Bens Duráveis e Semiduráveis* também apresentou desaceleração na passagem mensal, influenciada pelas quedas de ritmo de setores como *Vestuário e Móveis, Eletro e Lojas de Departamento*. Finalmente, o bloco de setores de *Serviços* apresentou estabilidade de fevereiro para março, com o setor de *Alimentação em Bares e Restaurantes* puxando o ritmo para baixo e, por outro lado, os setores de *Recreação e Lazer e Autopeças e Serviços Automotivos* contribuindo positivamente.

REGIÕES

Todas as regiões brasileiras apresentaram desaceleração na passagem mensal, segundo o ICVA Deflacionado com ajuste de calendário.

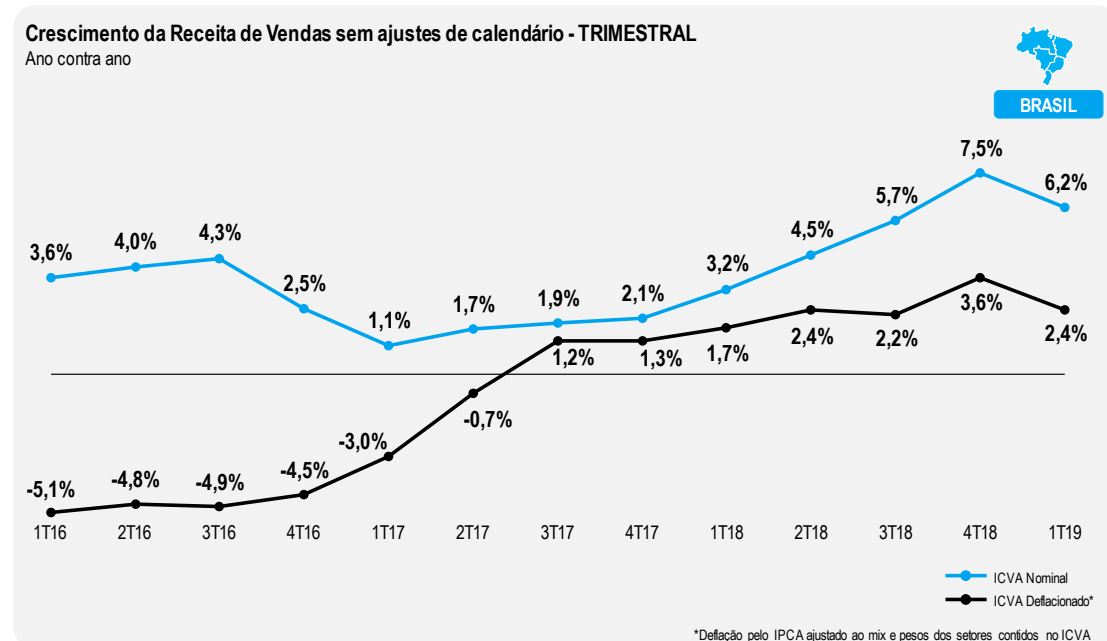


Pelo ICVA deflacionado sem ajustes de calendário, comparando com o mesmo período do ano anterior, o varejo ampliado na região Norte apresentou alta de 3,2%, seguido pelas regiões Sul e Centro-Oeste com 1,4% e 0,8% respectivamente. Por fim, temos as regiões Nordeste, com retração de 0,7%, e o Sudeste, com retração de 2,8%.

Pelo ICVA nominal – que não considera o desconto da inflação – o destaque também foi a região Norte, que registrou alta de 6,7% em março. Em seguida, temos as regiões Centro-Oeste e Sul, ambas com crescimento de 4,7% no período. Por último, temos as regiões Nordeste e Sudeste, que apresentaram crescimentos de 4,1% e 3,5%, respectivamente.

PRIMEIRO TRIMESTRE DE 2019

O ICVA encerrou o primeiro trimestre de 2019 com crescimento de 2,4% em relação ao mesmo período do ano passado, depois de descontada a inflação. Já em termos nominais, o índice apontou crescimento de 6,2% no primeiro trimestre, ficando abaixo do registrado no trimestre anterior. *“Os números mostram que houve uma redução de ritmo de crescimento no primeiro trimestre do ano, em relação ao final do ano passado. Vale lembrar, no entanto, que tivemos uma Black Friday e um Natal acima do esperado no último trimestre de 2018, e um impacto negativo de calendário mais forte no primeiro trimestre de 2019, o que atenua este quadro de desaceleração”*, explica Mariotto.



SOBRE O ICVA

O Índice Cielo do Varejo Ampliado (ICVA) acompanha mensalmente a evolução do varejo brasileiro de acordo com a sua receita de vendas, com base em um grupo de mais de 20 setores mapeados pela Cielo, de pequenos lojistas a grandes varejistas, responsáveis por 1,4 milhão de pontos de vendas ativos credenciados à companhia. O



peso de cada setor dentro do resultado geral do indicador é definido pelo seu desempenho no mês.

O ICVA foi desenvolvido pela área de Inteligência da Cielo e tem como proposta oferecer mensalmente uma fotografia do comércio varejista do país a partir de informações reais.

COMO É CALCULADO

A gerência de Inteligência da Cielo desenvolveu modelos matemáticos e estatísticos que foram aplicados à base da companhia com o objetivo de isolar os efeitos do comportamento competitivo do mercado de credenciamento, como a variação de market share, bem como isolar os efeitos da substituição de cheque e dinheiro no consumo – dessa forma, o indicador não reflete somente a atividade do comércio pelo movimento com cartões, mas, sim, a real dinâmica de consumo no ponto de venda.

Esse índice não é de forma alguma a prévia dos resultados da Cielo, que é impactado por uma série de outras alavancas, tanto de receitas quanto de custos e despesas.

ENTENDA O ÍNDICE

ICVA Nominal – Indica o crescimento da receita nominal de vendas no varejo ampliado do período, comparando com o mesmo período do ano anterior. Reflete o que o varejista de fato observa nas suas vendas.

ICVA Deflacionado – ICVA Nominal descontado da inflação. Para isso, é utilizado um deflator que é calculado a partir do Índice de Preços ao Consumidor Amplo (IPCA), apurado pelo IBGE, ajustado ao mix e pesos dos setores contidos no ICVA. Reflete o crescimento real do varejo, sem a contribuição do aumento de preços.

ICVA Nominal/Deflacionado com ajuste calendário – ICVA sem os efeitos de calendário que impactam determinado mês/período, quando comparado com o mesmo mês/período do ano anterior. Reflete como está o ritmo do crescimento, permitindo observar acelerações e desacelerações do índice.

Informações para a imprensa:

Agência Ideal H+K

www.idealhks.com.br

Rubens Rinaldi – rubens.rinaldi@idealhks.com

(11) 4873-7919 / (11) 99522-2616

Fernanda Triches – fernanda.triches@idealhks.com

(11) 4873-7913 / (11) 99421-3445

Tatiana Americano - tatiana.americano@idealhks.com

(11) 4873-7926 / (11) 99158-0476